pick up 置くだけ簡単施工で、手軽に床を衣替え！

ユニットラグおきらくゆかは
50cm×50cmのタイル形状なので、
組み合わせ次第で自由にアレンジ可能。
お部屋の形状にあわせてカッターで簡単にカットできます。

◎ 暮らしを快適に！
- 音を吸収・軽減し、防音対策に。
- 適度なクッション性があるため足の疲れを軽減。
- 接着剤を使わず、敷くだけの簡単施工。

オーダーメイド感覚で
自由にアレンジ！

◎ 清潔・きれいに！
- 撥水・撥油性の防汚加工を施しているので、汚れた部分だけ洗えて1枚単位で取り替え可能。
- 傷つきやすい床の傷防止。
- 使わないシーズンは、コンパクトに収納可能。

◎ 安全安心な生活を！
- ホコリの舞い上がりを軽減。
- 滑りにくいのでペットにも安心。
- 転倒時のダメージを軽減。

川島織物セルコン ユニットラグ「おきらくゆか」カジュアルライン
50cm×50cm 6枚組：9,600円～（税抜／資材費）

ミサワホームイング ホームページリニューアル

新しいホームページにはリフォームのお役立ち情報やお近くの店舗、最新イベント情報を掲載中。住まいのイメージが膨らむ多彩なリフォーム実例も満載です。まずは「ミサワホームイング首都圏」で検索！

Web ミサワホームイング首都圏 検索

http://www.misawa-homeing.co.jp/

2つのリフォームモデルルームがリニューアル&オープン！

●三鷹マンションリフォームプラザ
2018年1月6日（土） リニューアルオープン！（予定）

●幕張ハウジングパーク内 リフォームくらし館（仮称）
2018年1月13日（土） オープン！（予定）

住まいづくりに悩んだら、ぜひご来場下さい！

“建物診断”してみませんか？

屋根・外壁診断
水廻り診断

無料 受付中！

屋根・外壁や水廻りなどの健康状態をリフォームのプロが診断いたします。劣化状況に応じて、お見積り・キャンペーン情報のご紹介・リフォーム工事のご提案をいたします。

今なら「オリジナルこぐまのボリスグッズ」プレゼント！
応募期間：2017年10月1日（日）～2018年3月31日（土）

お申し込みは
Web ミサワホームイング 検索
屋根・外壁診断
水廻り診断 ▶

詳細はお近くのミサワホームイングへお問い合わせ下さい。

ホームイングプレス
Home-ing® press
1+2
LDK特集
JANUARY, FEBRUARY/2018 VOL.398

光が通り抜ける ダイニングキッチン

Making the Dining Kitchen with the Sunlight

わが家の主役は、なんといってもキッチン。
だからこそ、南に面したとっておきの場所につくりました。
細長い空間だからといって、妥協はしません。
アイデア次第で、狭さを感じさせない
開放感あふれるキッチンができるのですから。

N 様邸――東京都世田谷区

おかげさまでミサワホームは
創立50周年を迎えました
ミサワホームイング

コンパクトながら使いやすく
機能的なキッチン。



南北に広がる空間の形を活かした明るい光がたっぷりと入るDK。北側の勝手口をあけると、さっと風が通り抜ける。

タイルと照明で彩った、家族とコミュニケーションを図れる対面式キッチン。

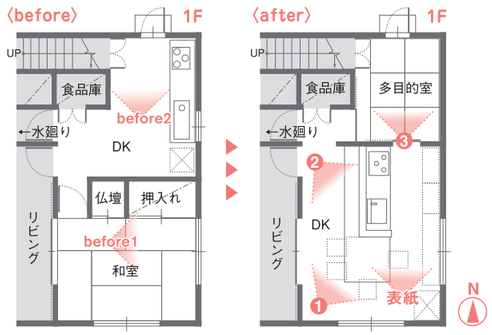

case 1 空間にすっと溶け込む造作キッチン

N 様邸——東京都世田谷区
木質パネル工法2階建て｜築15年
工事価格：600万円（税抜／DK改修工事費）
家族構成：夫婦十子供2人

ミサワホームイング 世田谷営業課
担当：近藤聡子（写真／現：西荻店所属）・有賀正敏

ココがポイント！

譲り受けたご実家を、家族4人のライフスタイルにあわせてリフォームしました。北側にあったキッチンは南に移設し、多目的室と合わせて明るく見通しのよい空間に一新。この南北への抜けを活かして、キッチンは対面式とし、カウンターと可動式のダイニングテーブルを造作しました。またDKを中心に、隣接するリビング、多目的室、水廻りへ行き来しやすいよう動線も改善し、奥様が思い描かれていた空間が形になりました。すっきりかつ使いやすいDKは、「すてきなカフェみたい！」と、お子さんにも好評です。

表紙撮影：永坂智直



客間や洗濯物を畳む家事室など、さまざまな利用を想定した多目的室。

case 2 炎のゆらめきを楽しむLDK

I 様邸——東京都文京区
RC造マンション｜築30年
工事価格：1,050万円（税抜／LDK改修工事費）
家族構成：夫婦十子供

社内設計デザインコンテスト 最優秀賞受賞

十分な広さがあるにもかかわらず、雑然としていたLDKを一新したI様。アイランド型キッチンを中心に、用途にあわせた収納計画で、小物や家電類まですっきり片付けられるようになりました。リビングは、和室をつぶしてさらに広さをアップ。窓辺には、ご主人様が一目見て気に入った植物由来の燃料を使うバイオエタノール暖炉を新設しました。「ゆらめく炎に日々癒されています」と、ご主人様。ついつい長居をしたくなるくつろぎの場となっています。

ミサワホームイング 池袋営業課
担当：井桁枝里奈（現：井荻店所属）・原あかね・大柴えり奈・砂川健司



空間の広さを活かしたDK。機能的な収納配置が叶った。

〈before〉

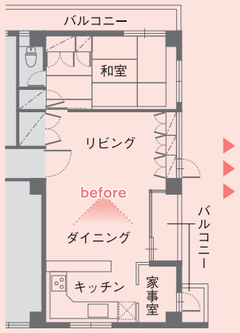

〈after〉

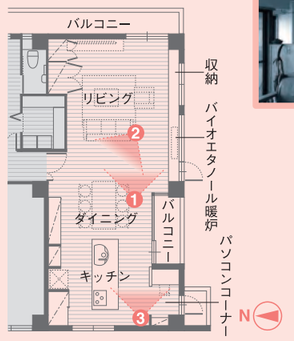

腰壁で仕切られていた家事室は、奥様のパソコンコーナーに変更。

煙や煤が出ないバイオエタノール暖炉で、
くつろぎのLDKをつくる。

バイオエタノール暖炉が、排出するのは二酸化炭素と水のみ。空気を乾燥させることなく空間を暖めることができる。